

JAK UŻYWAĆ KODÓW QR DO MELDOWANIA SIĘ W OBIEKCIE PUBLICZNYM



GIG
CYMRU
NHS
WALES

Profi
Olrhain
Diogelu

Test
Trace
Protect

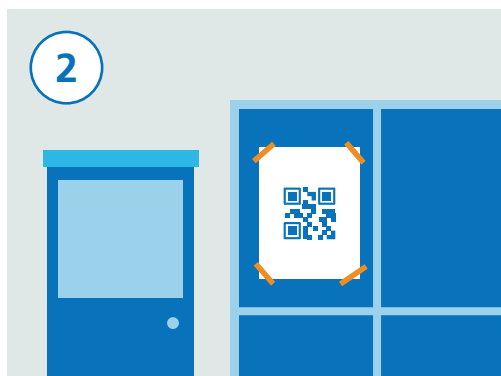


Test and Trace

Instrukcja postępowania




1 Pobierz aplikację NHS COVID-19 z App Store lub Google Play.




2 Podczas odwiedzin obiektu publicznego, znajdź w nim plakat z kodem QR.



3 Otwórz swoją aplikację NHS Test and Trace i dotknij opcji „Meldowanie się w obiekcie”. Zeskanuj telefonem kod QR znajdujący się na plakacie.



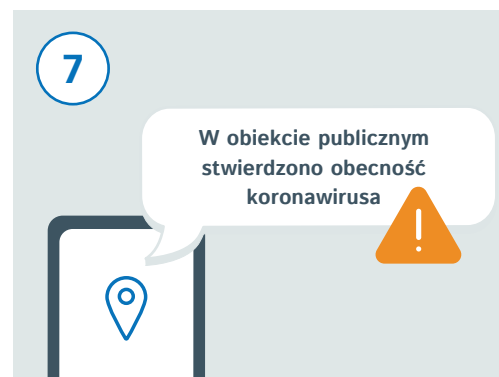
4 W aplikacji zostanie zapisana data i godzina Twojej wizyty. Dane te nie zostaną przesłane ani udostępnione jakimkolwiek innym osobom.



5 Zeskanowanie kodu QR jest równoznaczne z zameldowaniem się w danej lokalizacji.



6 Jeśli znajdziesz się w innym obiekcie publicznym, otwórz aplikację NHS Test and Trace i dotknij opcji „Meldowanie się w obiekcie”. Zeskanuj telefonem kod QR znajdujący się na plakacie w tym obiekcie.



7 Jeśli ostatnio odwiedzałeś(-aś) obiekt publiczny, w którym mogłeś(-aś) zetknąć się z koronawirusem (COVID-19), aplikacja COVID-19 prześle Ci odpowiednie ostrzeżenie.



8 Jeśli wystąpią u Ciebie objawy zakażenia koronawirusem (COVID-19), pamiętaj o zapisaniu ich w aplikacji i o konieczności stosowania się do wytycznych/wskazówek władz.